

## Trucchi Tekken 5 per Playstation 2

NB. i trucchi presenti in questo documento non sono tutti garantiti come funzionanti

Se vuoi aggiungere un trucco a questo documento o segnalare un trucco non funzionante visita [www.Ps2Storm.com](http://www.Ps2Storm.com)!

agg. 22 Feb 2007 13:52:17

**guadagnare molti soldi in modalità arcade** inserito in data 13-11-2006

per guadagnare più di 1000 g a combattimento, scegliete avversari con un livello superiore al vostro, più sarà la differenza di livello, più soldi guadagnerete per quel combattimento  
by davide.



---

**Schiaccia la rana** inserito in data 25-09-2006

Nello stage dove c'è un cerchio di fiori rossi al centro (non quello di notte con i fiori bianchi) lì vicino c'è una rana e se un personaggio ci finisce sopra cadendo si vedrà il suo spirito con l'aureola salire nel cielo.  
by Tira



---

**mossa con jin** inserito in data 27-07-2006

premere con decisione  +   
by Zio Bob




---

**mossa di jack5** inserito in data 12-07-2006

 (tenuto premuto)   
by Zio Bob

---

**altra mossa con jack5** inserito in data 12-07-2006

 (tenuto premuto)  +   
by Zio Bob





---

**mossa di jack5** inserito in data 12-07-2006

    
by Zio Bob





---

**altra mossa di raven** inserito in data 10-07-2006

  (tenuti premuti) e  +   
by Zio Bob

---

**mossa di raven** inserito in data 10-07-2006

  (tenuti premuti) e  +   
by Zio Bob

---

**Più soldi in arcade Mode** inserito in data 01-07-2006

Dopo aver raggiunto un livello abbastanza alto con un singolo personaggio(es divinità) ricominciate l'arcade con lo stesso personaggio.Il vostro primo avversario dovrebbe avere il vostro stesso rank.Fatevi battere e poi cambiate personaggio scegliendo uno a livello principiante.Battete l'avversario e poi uscite.Ripete il procedimento per avere sempre parecchi crediti.  
by GIMLI

---

**finale alternativo di yoshimitsu** inserito in data 26-06-2006

arrivate fino a jinpachi e qui fatelo vincere con due perfect. a quel punto appena partirà la schermata del continue fate arrivare a 0 il contatore. se avrete fatto 200 match dovrebbe partirvi il filmato alternativo di yoshimitsu  
by Stormer



---

**combo 5 con Nina** inserito in data 01-06-2006

premere i tasti   
by chris87

---

**combo 4 con Nina** inserito in data 01-06-2006

premere i tasti  (assieme)   
by chris87



---

**combo 3 con Nina** inserito in data 01-06-2006

premere i tasti   
by chris87

---

**combo 2 con Nina** inserito in data 01-06-2006

premere i tasti  (assieme)   
by chris87

---

**combo 1 con Nina** inserito in data 01-06-2006

premere i tasti   
by chris87

---

**Devil Jin facile** inserito in data 31-05-2006

per sbloccare devil jin non occorre finire il "devil within" ma basta raggiungere il livello "campione" nella modalità arcade

---

**combo 2 con Xiaoyu** inserito in data 31-05-2006

premere i tasti  +   
by chris87

---














**combo 1 con Xiaoyu** inserito in data 31-05-2006

premere i tasti  +   
by chris87

by chris87

---










**combo 6 con Law** inserito in data 31-05-2006

premere i tasti  (assieme) 

by chris87

---

**super mossa finale di jack5 (toglie tutta l'energia del nemico)** inserito in data 31-05-2006

 (fate sempre così) e poi  è difficile da fare ma consuma tutta l'energia del nemico

by TRIPLEHGIO

---














**nuovo filmato di Lei** inserito in data 31-05-2006

dopo aver vinto una volta la storia di Lei iniziatela una seconda volta e al 4° incontro avrete un avversario diverso; si tratterà del vostro maestro bang... se lo battete avrete un finale diverso, se è lui a battervi idem. Se alla fine battete Jimpaci e saltate il finale riceverete una telefonata dallo stesso jimpaci!!!

by danielap84

---















**combo 4 con Law** inserito in data 30-05-2006

premere i tasti  (assieme) 

by chris87

---















**combo 5 con Law** inserito in data 29-05-2006

premere i tasti  (assieme) 

by chris87

---









**combo 3 con Law** inserito in data 29-05-2006

premere i tasti  (assieme) 

by chris87

---

**combo con Law** inserito in data 29-05-2006

premere i tasti  (assieme) 

by chris87

---

**combo 3 con Brian** inserito in data 29-05-2006

premere i tasti 

by chris87

---

**combo 2 con Brian** inserito in data 29-05-2006

premere i tasti 

by chris87

---

**combo 1 con Brian** inserito in data 29-05-2006

premere i tasti

by chris87

---

**minicombo con Asuka** inserito in data 29-05-2006

da accovacciato, mentre ti alzi premere

by chris87

---

**combo 2 con Asuka** inserito in data 29-05-2006

da accovacciato, mentre ti alzi premere

by chris87

---

**combo 1 con Asuka** inserito in data 29-05-2006

da accovacciato, mentre ti alzi premere

by chris87

---

**combo 4 con Heihachi** inserito in data 26-05-2006

premere i tasti (assieme)

by chris87

---

**combo 3 con Heihachi** inserito in data 26-05-2006

premere i tasti (assieme)

by chris87

---

**combo 2 con Heihachi** inserito in data 26-05-2006

premere i tasti (assieme)

by chris87

---

**combo con Heihachi** inserito in data 26-05-2006

premere i tasti (pausa)

by chris87

---

**combo 7 con Devil Jin** inserito in data 26-05-2006

premere i tasti +

by chris87

---

**combo 5 con Devil Jin** inserito in data 25-05-2006

premere i tasti + +

by chris87



---

**combo 4 con Devil Jin** inserito in data 25-05-2006

premere i tasti  +   
by chris87


---

**combo 3 con Devil Jin** inserito in data 25-05-2006

premere i tasti  (pausa)   
by chris87



---

**combo 2 con Devil Jin** inserito in data 25-05-2006

premere i tasti  (pausa)   
by chris87




---

**combo 1 con Devil Jin** inserito in data 25-05-2006

premere i tasti  (pausa)   
by chris87




---

**mossa devastante con Heihachi** inserito in data 25-05-2006

premere i tasti  +  (aspettare finchè carica) e premere   
by chris87




---

**altra supermossa con Heihachi** inserito in data 25-05-2006

premere i tasti  +  (aspettare finchè carica) e premere   
by chris87



---

**altra supermossa con Heihachi** inserito in data 25-05-2006

premere i tasti  +  (aspettare finchè si carica) e premere   
by chris87

---

**altra supermossa con Anna** inserito in data 25-05-2006

premere i tasti  +   
by chris87




---

**altra supermossa con Wang** inserito in data 25-05-2006

premere i tasti  e  +   
by chris87




---

**supermossa con Jin** inserito in data 24-05-2006

premere i tasti  (assieme) e  +   
by chris87

---

**supermossa con Yoshimitsu** inserito in data 24-05-2006

premere i tasti     
by chris87





---

**supermossa con Paul** inserito in data 24-05-2006

premere i tasti  e  +   
by chris87

---

**supermossa con Christie** inserito in data 24-05-2006

premere i tasti   (assieme) e  +   
by chris87







---

**supermossa con Kuma / Panda** inserito in data 24-05-2006

premere i tasti  e  +   
by chris87





---

**supermossa con Raven** inserito in data 24-05-2006

premere i tasti   +  e compiere una luna partendo da giu verso sinistra arrivando fino a destra e  
ag  ngere  +   
by chris87

---

**supermossa con Marshall Law** inserito in data 24-05-2006

premere i tasti   (assieme) e  +   
by chris87




---

**supermossa con Heihachi** inserito in data 24-05-2006

premere i tasti  e  +   
by chris87




---

**supermossa con Kazuya** inserito in data 24-05-2006

premere i tasti  e  +  (tenerli premuti)  
by chris87

---

**supermossa con Devil Jin** inserito in data 24-05-2006

premere i tasti  e  +  (tenerli premuti)  
by chris87

---

**quinta combo con King** inserito in data 23-05-2006

premere i tasti           +   
by chris87

---

**quarta combo con King** inserito in data 23-05-2006

premere i tasti 

by chris87

---

**terza combo con King** inserito in data 23-05-2006

premere i tasti 

by chris87

---

**seconda combo con King** inserito in data 23-05-2006

premere i tasti 

by chris87

---


**combo con King** inserito in data 23-05-2006

premere i tasti 

by chris87

---

**terza combo con Kazuya** inserito in data 23-05-2006

premere i tasti  (pausa)

by chris87

---

**seconda combo con Kazuya** inserito in data 23-05-2006

premere i tasti  (pausa)

by chris87

---


**combo con Kazuya** inserito in data 23-05-2006

premere i tasti  (pausa)

by chris87

---

**combo con Lee** inserito in data 23-05-2006

premere i tasti  (assieme)e

by chris87

---

**supermossa con Ganryu** inserito in data 23-05-2006

premere i tasti  (assieme)e + 

by chris87

---

**altra minicombo con Yoshimitsu** inserito in data 22-05-2006

premere i tasti 

by chris87

---

**minicombo con Paul** inserito in data 22-05-2006

premere i tasti   
by chris87

---

**altra combo con Paul** inserito in data 22-05-2006

premere i tasti   
by chris87

---

**combo con Paul** inserito in data 22-05-2006

premere i tasti   
by chris87





---

**minicombo con Yoshimitsu** inserito in data 22-05-2006

premere i tasti cerchio cerchio triangolo triangolo quadrato quadrato  
by chris87




---

**supermossa con Xiaoyu** inserito in data 19-05-2006

premere i tasti  +  e subito dopo  +   
by chris87

---

**supermossa con Lei** inserito in data 19-05-2006

premere i tasti  +  e subito dopo   
by chris87



---

**supermossa con Brian** inserito in data 19-05-2006

premere i tasti  e  +   
by chris87

---

**supermossa con jack-5** inserito in data 18-05-2006

premere i tasti  e subito dopo   
by chris87




---

**supermossa con King** inserito in data 18-05-2006

premere i tasti  e  +   
by chris87


---

**supermossa con Asuka** inserito in data 18-05-2006

premere i tasti  e  +  e tenerli premuti  
by chris87

---

**supermossa con Bruce** inserito in data 18-05-2006

premere i tasti  e  + 

by chris87

---

**supermossa con Wang** inserito in data 18-05-2006

premere i tasti   e  + 

by chris87

---

**supermossa con Julia** inserito in data 18-05-2006

premere i tasti  e  + 

by chris87

---

**Supermossa con Anna** inserito in data 18-05-2006

premere i tasti   (assieme) e  + 

by chris87

---

**supermossa con Nina** inserito in data 18-05-2006

premere i tasti   (assieme) e  + 

by chris87

---

**altra supermossa con Lee** inserito in data 18-05-2006

premere i tasti   (assieme) e  + 

by chris87

---




**supermossa con Lee** inserito in data 18-05-2006

premere i tasti  e  + 

by chris87

---

**supermossa con Steve** inserito in data 17-05-2006

premere i tasti facendo una mezzaluna partendo da giù arrivando a  e subito dopo premere  + 

by chris87

---




**supermossa con Marduk** inserito in data 17-05-2006

premere i tasti  e  + 

by chris87

---

**altra minicombo devastante con Heihachi** inserito in data 17-05-2006

premere i tasti  +   +  e 

by chris87

---

**minicombo devastante con Heihachi** inserito in data 17-05-2006

premere i tasti  +   +  e 

by chris87

---

**minicombo di Jin** inserito in data 17-05-2006

premere i tasti     

by chris87

---




**electroboss** inserito in data 15-05-2006

     **RE LE** sbloccate electroboss

by ale892

---




**supermossa con Roger Jr.** inserito in data 11-05-2006

premere i tasti  e  + 

by chris87

---

**recuperare vita con yoshimitsu** inserito in data 10-05-2006

premere i tasti  e  +  e lasciarlo meditare e pian piano recupererà vita

by chris87

---










**volare in alto e colpire l'avversario con yoshimitsu** inserito in data 10-05-2006

premere i tasti   (assieme) e  + 

by chris87

---







**combo con yoshimitsu** inserito in data 10-05-2006

premere i tasti          (quest'ultimo tasto premetelo un paio di volte in più per sicurezza)

by chris87

---

**harakiri doppio colpendo l'avversario con yoshimitsu** inserito in data 10-05-2006

premere i tasti   e  +  tenerli premuti e subito dopo premere  

by chris87

---






**harakiri colpendo anche l'avversario con yoshimitsu** inserito in data 10-05-2006

premere i tasti   e   e tenerli premuti

by chris87

---

**harakiri rotante con yoshimitsu** inserito in data 10-05-2006

premere i tasti  e  +  e subito dopo tenere premuto  e premere  ripetutamente

by chris87

---

**harakiri con yoshimitsu** inserito in data 10-05-2006

premere i tasti  e  + 

by chris87

---



**combo con Baek** inserito in data 08-05-2006

premere i tasti  (i tasti di tutte le combo vanno premuti in rapida successione)

by chris87

---

**combo con Marshall Law** inserito in data 08-05-2006

premere i tasti  (assieme) e 

by chris87

---

**supermossa ancora più potente con Hwoarang** inserito in data 08-05-2006

premere i tasti  +  e  bito dopo premere 

by chris87

---

**combo con Kazuya** inserito in data 08-05-2006

premere i tasti 

by chris87

---

**combo con Jin** inserito in data 08-05-2006

premere i tasti 

by chris87

---

**mossa devastante con king** inserito in data 05-05-2006



by sappò

---

**super mossa con Baek / Hwoarang** inserito in data 05-05-2006

premere i tasti  (assieme) e 

by chris87

---

**raggio demoniaco in volo con Devil Jin** inserito in data 05-05-2006

premere i tasti  +  e subito dopo 

by chris87

---



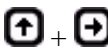
**supermossa con Feng** inserito in data 05-05-2006

premere i tasti  (assieme) e 

by chris87

---

**raggio demoniaco con Devil Jin** inserito in data 05-05-2006

premere i tasti  +  (o se volete indirizzarlo in aria premete prima )

by chris87

---

**scena segreta con Marshall Law** inserito in data 04-05-2006

mentre giochi con Law nella modalità storia, lasciati sconfiggere nell'incontro con Paul per assistere ad una scena inedita alla fine del combattimento

by chris87

---

**scena segreta di Christie** inserito in data 04-05-2006

mentre giochi con Christie nella modalità storia, lasciati battere da Eddy per assistere ad un filmato

by chris87

---

**Uniforme da scuola di Asuka:** inserito in data 03-05-2006

Si può ottenere comprandolo al menu per gli acquisti (customization menu). Ottenete due costumi quando l'acquistate. Alla schermata di selezione del personaggio, scegliete Asuka con il pulsante Triangolo per ottenere l'uniforme da scuola; scegliete invece Asuka con il pulsante Cerchio per ottenere un costume nero da geisha

Costume nero da geisha di Asuka - selezionala col pulsante Cerchio dopo aver acquistato il costume per \$500,000

Asuka school uniform - selezionala col pulsante Triangolo dopo aver acquistato il costume per \$500,000).

by pakomore

---

**Scegliere l'Animazione Vittoria:** inserito in data 03-05-2006

Dopo aver vinto un round e vedrete il replay, premendo ogni pulsante otterrete una differente animazione di vittoria (questo trucco funziona anche quando è l'avversario a vincere).

by pakomore

---

**Arcade History Dip Switches** inserito in data 03-05-2006

Alla schermata dove appare Press Start tenete premuto il pulsante Select e vi sarà dato una lista di interruttori. Potete usarli per cambiare il numero di rounds o per sbloccare dei personaggi nascosti come Baek in Tekken 2.

by pakomore

---

**Suoni alternativi per Mokujin:** inserito in data 03-05-2006

Tenete premuto Giù sul D-Pad o joystick prima un match nel quale voi lo state controllando

by pakomore

---

**combo di ogni personaggio** inserito in data 03-05-2006




per scoprire nuovi combo di ogni personaggio.nel menu principale selezionate pratica scegliete un personaggio e premete start,selezionate command list e ci saranno tutti i combo del personaggio che avete selezionato

by army 94

---

**costumi extra per Xiaoyu** inserito in data 28-04-2006

xiaoyu possiede ben 5 costumi!comprando il costume extra a 500.000 G otterrete 3 nuovi abiti!

premendo  avrete la versione scolastica,premendo  la versione animale colorato e premendo  avrete un bellissimo costume alternativo!

by breasmes

---

**finale alternativo di anna** inserito in data 26-04-2006

prendetevi anna nell'arcade e fatevi sconviggere da jinpachi e fate scadere il tempo

by gogeta lv4

---


**pugno energetico** inserito in data 24-04-2006



solo con devil Jin

---

**vestiti** inserito in data 20-04-2006

ogni personaggio ha 2 o 3 vestiti. per prenderli basta premere:  start e prenderete tutte le tuniche che esistono a tekken 5

by gogeta lv4

---

**super combo** inserito in data 18-04-2006



utilizzate jin per effettuare questa spettacolare combo(solo jin può fare questa mossa)  
by ritmo

---

**Sbloccare il costume completo di Armor King(KING d'acciaio)** inserito in data 23-02-2006

Comprate la maschera Armor King poi andate in arcade e completate 500 match con King fino ad arrivare al livello "Sovrano Di Tekken". Dopodichè andate di nuovo allo shop e avrete sbloccato un'armatura a King. Se comprerete quell'armatura(700\$)dovrete andare alla storia con King e dovrete finirla tre volte di seguito senza perdere mai contro il suo rivale(Marduk). Una volta fatto questo basterà che riandiate allo shop e avrete sbloccato il costume alternativo di King: compratelo(1000\$)e avrete Armor King.

by BMW /// M3

---

**Finale alternativo di Lei** inserito in data 09-01-2006

Fatevi battere da jinpachi e fate scattare il gameover e vedrete il secondo finale di Lei.

by Agente D

---

**Come sbloccare Jinpachi Mishima** inserito in data 02-01-2006

Dopo avere battuto il boss finale nella versione arcade digitate il seguente codice: 



by Super Gogeta SS 4

---

**modalità cinema** inserito in data 20-12-2005

per sbloccare il cinema basta vincere almeno una volta con la storia ,e potrai rivedere i video che hai sbloccato, quante volte vorrai.

by Filipy

---

**uccidere jinpachi** inserito in data 15-12-2005

Non perdere la calma e eseguire spesso mosse in corsa. Se volete vincere ancora più facilmente premer



by jaco100

---

**Scena segreta di Yoshimitsu** inserito in data 10-07-2006


Per sbloccare questa particolare sequenza che vede protagonista anche Raven, iniziate uno Story Mode scegliendo Yoshimitsu. Al quarto incontro dovrete incontrare proprio Raven, a quel punto perdetevi il match e partirà il filmato bonus.

by teto06

---

**devil mode** inserito in data 10-12-2005

una volta finito il devil within a livello di difficoltà almeno a normale e aver recuperato tutti e 40 i tatuaggi potrete usare questo codice:

nel devil within evidenziate la scritta inizia e tenete premuti **L2** + select + **R3** (schiacciate sopra la levetta di destra) e premete . potrete giocare tutto il gioco nei panni di devil, senza subire perdite di energia!!!!!!!!!!!! ;)


---

**sbloccare i personaggi in modo alternativo** inserito in data 10-12-2005

se proprio non avete tempo e voglia di finire lo story mode con tutti i personaggi, ecco un simpatico modo per sbloccare i personaggi segreti (compreso devil jin) in modo alternativo, in pratica ogni 200 incontri nella modalità arcade o nella modalità versus con un amico, sbloccherete un personaggio per volta, nel ordine in cui si sbloccano con lo story mode, da roger junior a devil jin!!!! ;)


---

**Asuka costume geisha nero:** inserito in data 10-12-2005

 (dopo aver comprato il costume extra per 500,000\$)

---

**Asuka uniforme scolastica:** inserito in data 10-12-2005

 (dopo aver comprato il costume extra per 500,000\$)

---



**ottenere gratis oggetti da 500000 gold** inserito in data 01-12-2005

una volta terminato il devil within rigiocatelo, questa volta sparsi per i livelli troverete dei simboli che rappresentano il tatuaggio di jin. Ogni volta che raccogliete uno di questi tatuaggi sbloccherete un oggetto da 500000 senza bisogno di acquistarlo. Sono nascosti 8 tatuaggi per ogni capitolo del gioco

by teto06

---

**giocare a starblade** inserito in data 01-12-2005

giocando al devil within quando arrivate all'inizio del livello 4-2 noterete una porta di pietra con un fulmine disegnato sopra. cercate di arrivare lì con la barra del devil piena. trasformatevi (**L1** e ) e sparate contro il muro con il raggio (**L4** e ). Si alzeranno delle piattaforme e potrete entrare nella stanza, raccogliete tutto quello che c'è da raccogliere e andatevene e finite il gioco. Quando selezionerete la modalità storia arcade, oltre a tekken 1,2 e 3 comparirà anche il gioco di starblade

by teto06

---

**vita prolungata per 1 minuto** inserito in data 01-12-2005

    **L1** **L2** **L3** **R1** **R2** **R3**     start select **L2** **L3**      start select   **R3** **R2** .



---

**avere jin devil** inserito in data 10-12-2005

fare la battaglia in 8 in 2 player finchè nella schermata non apparirà devil jin

---

**Sconfiggere Jinpachi facilmente:** inserito in data 01-12-2005

Innanzitutto non premete il  o il  durante "REDY FIGHT" perchè Jinpachi vi blocca subito e vi toglie un sacco di energia, ma partite con un calcio basso. successivamente cercate di effettuare delle mosse che lo atterrino e quando si alza attaccate con la medesima mossa, questo perchè è lento ad alzarsi, inoltre stategli sempre vicino evitando l'attacco palla di fuoco.

by Yesolo

---

**Filmato finale nascosto di Jinpachi** inserito in data 10-12-2005

Quando affrontate l'ultimo incontro con Jinpachi perdete e fate scorrere il conto alla rovescia del "continue" un finale alternativo attende di essere visto...Successivamente scegliete Lei Wulong e sconfiggete Jinpachi, fatto ciò non guardate il filmato finale, saltatelo. Jinpachi telefonerà Lei Wulong per parlare un po' di se stesso e del perchè ha deciso di istituire il quinto torneo.

by Yesolo

---




**Oggetti alternativi per customizzare il vostro personaggio** inserito in data 10-12-2005

Troverete delle saette rosse lungo il percorso di DEVIL WITHIN giocandolo per la seconda volta. Collezionateli tutti per sbloccare item che altrimenti costerebbero troppi crediti.

by Yesolo

---

**Replay Alternativi** inserito in data 10-12-2005

Durante il replay della sconfitta del vostro avversario, premete insieme   o . A seconda della vostra scelta finito il replay il vostro personaggio chiuderà con una breve performance diversa.

by Yesolo

---

**Sbloccare tutti i personaggi:** inserito in data 10-12-2005

Finite la modalità "Storia" con tutti i personaggi disponibili sin dall'inizio e continuate con quelli che man mano si sbloccheranno. Eddy Gordo lo otterrete comprando il costume extra di Christie Montero a 500.000 crediti.

by Yesolo

by Yesolo

---

**Arena Final Stage 2** inserito in data 01-12-2005


Gioca consecutivamente 200 round in Arcade mode, o alternativamente finisci DEVIL WITHIN


by Yesolo

---

**Sempre Modalità Devil Jin** inserito in data 28-11-2005

come rimanere sempre demone senza perdere vita

prima di tutto finisci il gioco in modalità normale, poi ottieni tutti i simboli demoniaci (quelli rossi, per intenderci), e poi seleziona la modalità per giocare (anche stage select va bene) tenendo premuti 

+ +SELECT fino all'inizio della partita. Quando incomincerai, vedrai partire il gioco direttamente con Devil Jin, ma la sua barra demone sarà vuota.

in sostanza: a devil jin non verrà +prosciugata l'energia, e la barra del demone diventerà la barra delle

super mosse di Devil Jin (quelle del laser)  
by Jinpachi Mishima

---

**Sbloccare Il Movie Di Jinpachi In Teathre Mode** inserito in data 01-12-2005

Fate uno story mode con un qualsiasi personaggio e arrivato a Jinpachi, perdetevi contro di lui... fate scorrere il conto a 0, partirà automaticamente il Movie di Jinpachi e ve lo salverà in Teathre Mode!!!  
by Jinpachi Mishima

---

**Il codice per sbloccare jinpachi** inserito in data 03-10-2005

205M-2XRF-941N8  
TCNE-1DCR-QVXG5  
by teto06

---

**Sbloccabili:** inserito in data 23-03-2005

Anna - Williams Completa il gioco in Story Mode 2 volte  
Baek - Completa il gioco in Story Mode 3 volte  
Bruce Irvin - Finisci lo Story Mode 4 volte  
Devil Jin - Completa il gioco Devil Within o completa 200 matches.  
Eddy Gordo - Eddy è un extra di Christie costa 500,000 invece dei 400,000 della versione arcade  
Ganryu - Modalità Beat Story Battle o Time Attack 7 volte con personaggi diversi  
Heihachi - Modalità Beat Story Battle o Time Attack 9 volte con personaggi diversi  
Kuma - Modalità Beat Story Battle o Time Attack 6 volte con personaggi diversi  
Mokujin - Modalità Beat Story Battle o Time Attack 8 volte con personaggi diversi  
Roger Jr. - Modalità Beat Story Battle or Time Attack una volta con un solo personaggio  
School Girl Ling - Ottenere 50 vittorie in vs mode, poi premi RP e seleziona il personaggio  
Wang Jinrei - Modalità Beat Story Battle o Time Attack 5 volte con personaggi diversi  
Final Stage 2 - Gioca 200 matches nella modalità arcade o finisci il gioco Devil Within

---

Questo documento pdf e' stato scaricato dal sito [www.Ps2Storm.com](http://www.Ps2Storm.com)  
by Storm Studio  
[www.stormstudio.it](http://www.stormstudio.it)